



الجودة
لصناعة الأبواب المسطحة، الأبواب الداخلية، والمطابخ

el DJAOUDA
GROUPE - CHICHI
S.P.A El Djaouda Menuiserie générale M'sila



CATALOGUE EL-DJAOUDA





الجودة
لصناعة الأبواب المسطحة، الأبواب الداخلية، والمطابخ

el **DJAOUDA**
GROUPE - CHICHI
S.P.A El Djaouda Menuiserie générale M'sila

SOMMAIRE

Présentation de l'entreprise	04
Porte d'entrée standard	05
Porte semi-blindée	08
Porte double blindée	09
Porte coupe feu	12
Porte d'entrée de bloc	18
Porte pivot	20
Accessoires	21
Showrooms	22

S.P.A El Djaouda Menuiserie générale
M'SILA
Z.I Route de Bou-Sâada
M'SILA ALGERIE

0551898989-0551878787-0560988147
eldjaouda@groupe-chichi.com
www.groupe-chichi.com



La société « **Eldjaouda** » filiale du **Groupe CHICHI** est une entreprise Algérienne spécialisée dans la fabrication des portes et meubles depuis plus de **50** ans de savoir-faire , créée en **1970** .

La direction et le siège de la SPA **Eldjaouda** repéré à la zone industrielle de M'SILA, occupant plus de **6000 m²** de superficie pour 2 grand ateliers de production, employant plus de **200** employés.

Eldjaouda est l'un des plus grand producteurs nationaux bénéficiant d'équipements de dernière génération, et d'un savoir-faire inédit pour garantir des produits authentiques, innovants et super élégants a des prix compétitifs afin de satisfaire les exigences du marché national.

Eldjaouda se distingue par son design moderne pour offrir à sa clientèle un large panel de produits à savoir les portes d'intérieurs, extérieurs ,cuisines équipées et dressings fabriqués à base de matériaux parfaitement sélectionnés pour bâtir leur futur espace de vie .

شركة "الجودة" التابعة لمجموعة شيشي، هي شركة جزائرية متخصصة في صناعة الأبواب والأثاث تتمتع بخبرة تزيد عن 50 عاما، تم إنشاؤها عام 1970.

يقع المقر الرئيسي والإدارة للشركة بالمنطقة الصناعية بالمسيلة، وتحتل مساحة تزيد عن 6000 متر مربع، لورشتي إنتاج كبيرتين، وتوظف أكثر من 200 موظف.


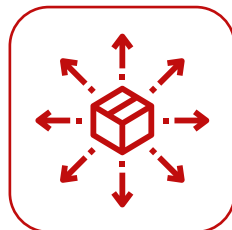
تعد شركة الجودة واحدة من أكبر المنتجين الوطنيين الذين يستفيدون من أحدث جيل من المعدات والخبرة الفريدة لضمان منتجات أصلية ومبتكرة وفائقة الأناقة بأسعار تنافسية من أجل تلبية متطلبات السوق الوطنية.

تتميز شركة الجودة بتصميمها الحديث لتقدم لعملائها مجموعة واسعة من المنتجات، وهي الأبواب الداخلية والخارجية والمطابخ والمجهزة وغرف الملابس المصنوعة من مواد مختارة بشكل مثالي لبناء مساحة معيشتهم المستقبلية



GRAND RESEAU DE DISTRIBUTION

Nous sommes présents dans 22 Wilayas



PRODUIT ALGERIEN

Nos Produits sont Fabriqués en Algérie et par des experts algériens

QUALITE / PRIX

Nos Produits sont de haute qualité et à des prix concurrentiels



SECURITE, CONFORT ET ESTHÉTIQUE

Nos Produits donnent de l'allure à vos espaces

Porte d'entrée standard

Cadre : tôle LAF 1.2mm
Épaisseur du cadre 110mm avec couvre joint /105mm sans couvre joint

Ouvrant : structure métallique et 3 traversés horizontal en acier
Panneau de polystyrène pour isolation thermique et phonique
3 pions anti-dégondage coté paumelle

Façade : 2 feuilles en MDF 10 mm
Finition : peinture standard en époxy

Accessoires :
Poignée/Serrure haute qualité
KALE -DAF -HOK
3 paumelles 15mm épaisseur
Charnière en acier 18mm épaisseur
Judas (loupe)/Heurtoir

Poids de la porte : 61 kg



ANTRASITGRI

1035



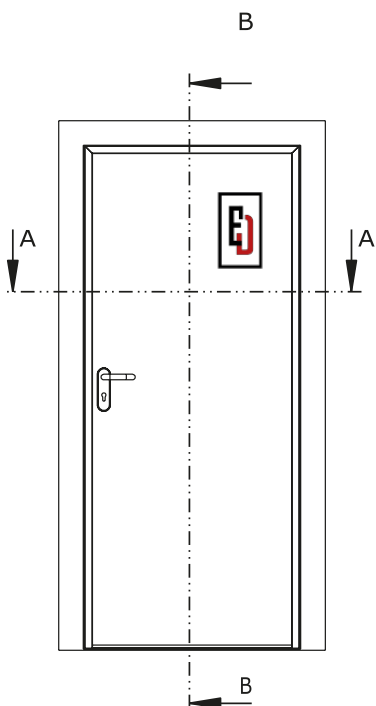
SÜMELA

1036

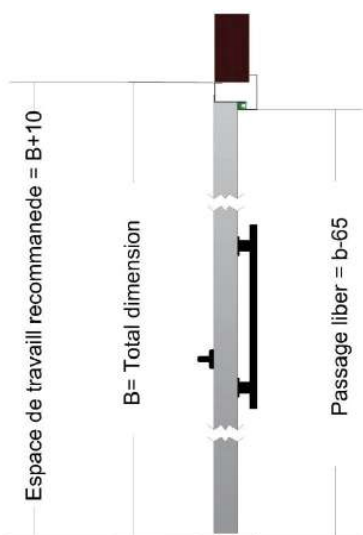




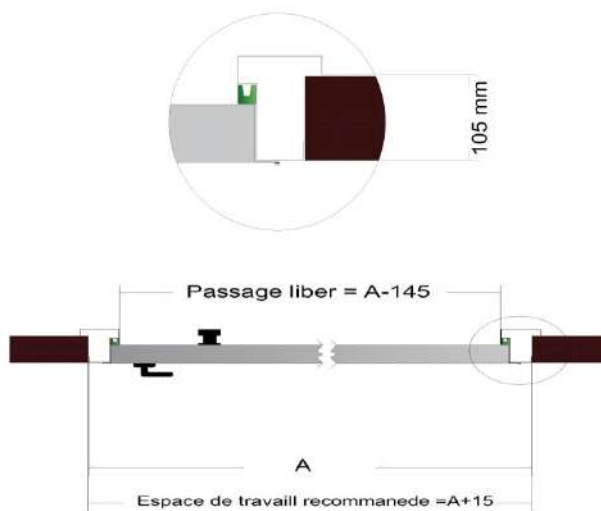
MESURES UN VANTAIL



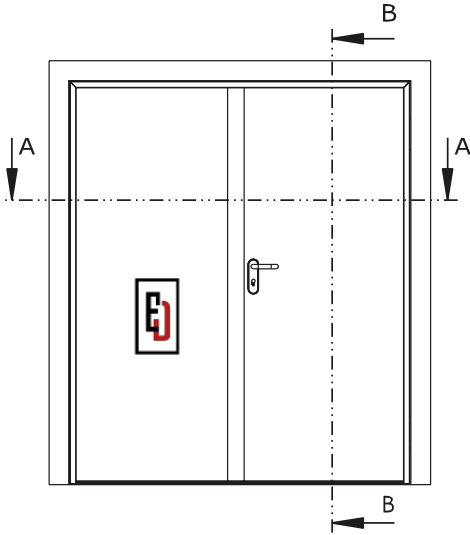
large		
ESPACE LIBRE	A	E.T. RECOMMANDÉ
855	1000	1015
HAUT		
ESPACE LIBRE	B	E.T. RECOMMANDÉ
2055	2120	2130



COUPE BB

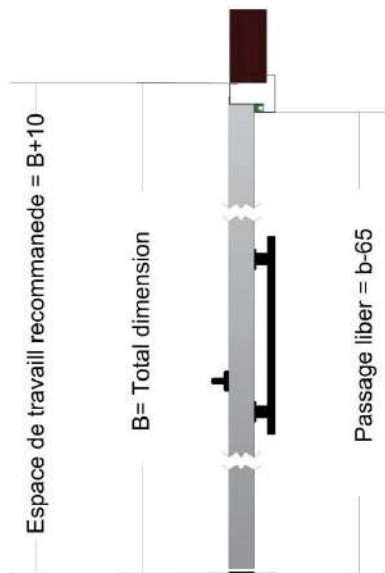


COUPE AA

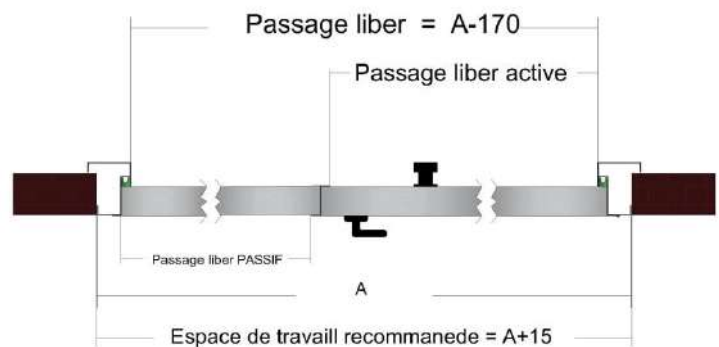


MESURES DEUX VANTAUX

LARGE					
ACTIF	ESPACE LIBRE			A	ESPACE DE TRAVAIL RECOMMANDÉ
	PASSIF	+20	=		
730	28			1030	1200
780	330	1130		1300	1315
830	380	1230		1400	1415
+					
HAUT					
ESPACE LIBRE				B	ESPACE DE TRAVAIL RECOMMANDÉ
2055				2120	2130



COUPE BB



COUPE AA

Porte semi-blindée

Cadre : tôle LAF 1.2mm
Épaisseur du cadre 110mm avec couvre joint /180mm sans couvre joint

Ouvrant : structure métallique et 3 traversés horizontal en acier +une feuille de tôle
Panneau de polystyrène pour isolation thermique et phonique
3 pions anti-dégondage coté paumelle

Façade : 2 feuilles en MDF 10mm
Finition : peinture standard en époxy

Accessoires :
Poignée/Serrure haute qualité KALE -DAF -HOK
3 paumelles 15mm épaisseur
Charnière en acier 18mm épaisseur
Judas (loupe)/Heurtoir

Poids de la porte : 73 kg



Porte double blindée

Cadre : tôle LAF 1.2mm
Épaisseur du cadre 180mm

Ouvrant : double blindage
Panneau de polystyrène pour isolation thermique et phonique
3 pions anti-dégondage coté paumelle

Façade : 2 feuilles en MDF 10mm
Finition : peinture standard en époxy

Accessoires :
Poignée/Serrure haute qualité KALE -DAF -HOK
3 paumelles 15mm épaisseur
Charnière en acier 18mm épaisseur
Judas (loupe)/Heurtoir

Poids de la porte : 90 kg



ELMA

1001



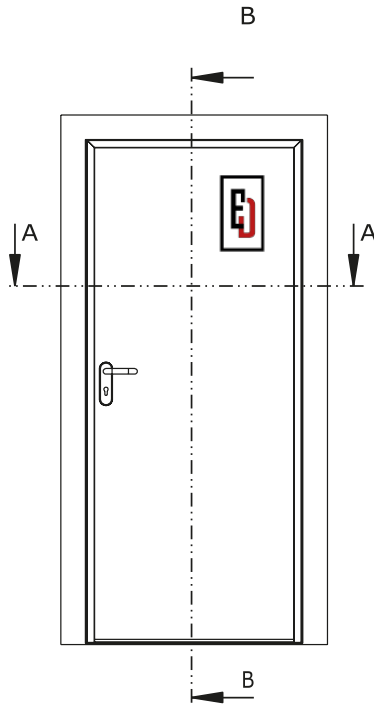
GAZEZCEVIZ

1002

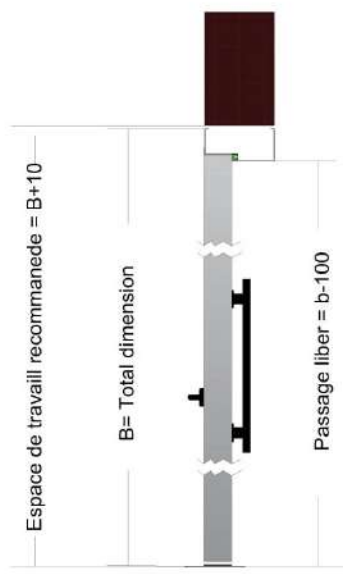




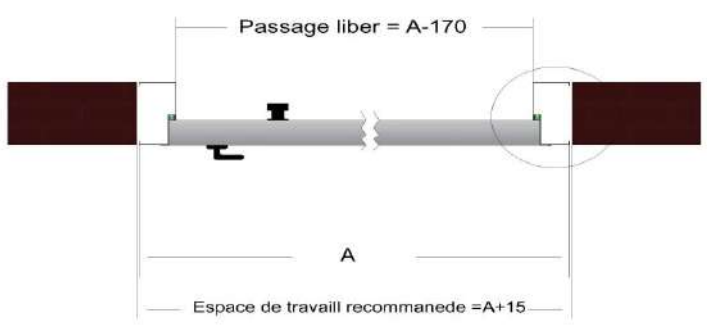
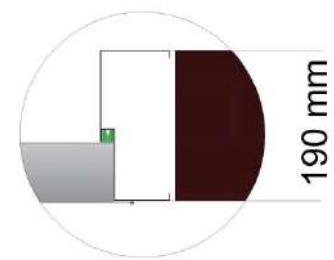
MESURES UN VANTAIL



large		
ESPACE LIBRE	A	E.T. RECOMMANDÉ
860	1030	1045
haut		
ESPACE LIBRE	B	E.T. RECOMMANDÉ
2085	2185	2140



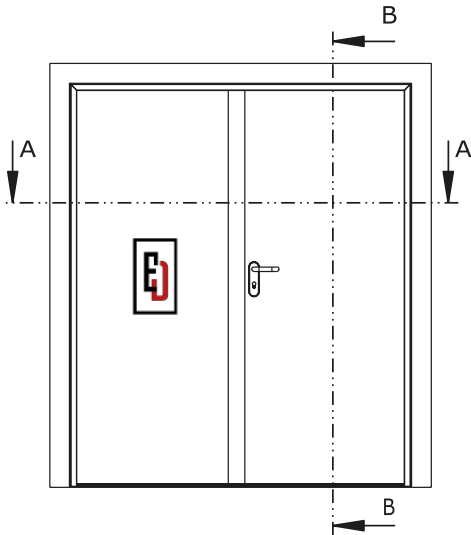
COUPE BB




COUPE AA



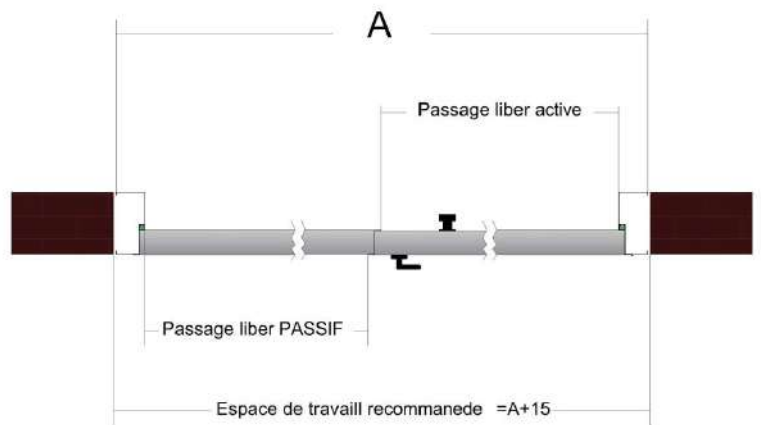
MESURES DEUX VANTAUX



LARGE					
ESPACE LIBRE				A	ESPACE DE TRAVAIL RECOMMANDÉ
ACTIF	PASSIF	+20	=		
730	28		+20	1030	1200
780	330	1130		1300	1315
830	380	1230		1400	1415
+					
HAUT					
ESPACE LIBRE				B	ESPACE DE TRAVAIL RECOMMANDÉ
2085				2185	2195



COUPE BB



COUPE AA



Porte coupe feu





La meilleure solution pour les espaces À fort trafic

AVANTAGES

Flexibilité : deux hauteurs différentes pour mieux s'adapter à divers applications architecturales.

Economie de coût: des dimensions standardisées permettant de réduire les coûts de production tout en offrant une haute performance en matière de sécurité incendie.

Qualité supérieure : nos portes construites pour durer avec une excellente isolation thermique et acoustique conçues spécialement pour les bâtiments, commerces, hopitaux et institutions pour résister au feu pendant 90 minutes.

- ✓ Cadre ouvert pour une installation facile.
- ✓ Excellent équipement standard.

Comprend charnière et fermeture automatique

- ✓ Test de résistance au feu selon la norme /E2125-2024 « Test au feu des assemblages de portes ».




MOUVEMENT

- ✓ Tôle d'acier galvanisée entre 0,9 et 1 mm. épaisseur
- ✓ assemblé par profileuse en double pliage et couture de l'ensemble LID-TRAY. isolation laine de roche densité 145 Kg/m³.
- ✓ Raidisseur en acier galvanisé.
- ✓ Boulon anti-dégondage en acier, hexagonal 14x36 mm. et tôle d'épaisseur de 51 mm.
- ✓ Poids approximatif de 31 Kg/m².






Porte coupe feu



La meilleure solution pour les espaces À fort trafic



RAL 7035gris

CADRE

- Acier à conductivité thermique réduite, d'1,5 mm épaisseur
- Montants et linteaux du profil spécial modèle
- Griffes de fixation en acier laminé à froid, 230 x 1,5 mm spécial pour différents types de cloisons.
- Séparateur en tôle d'acier 50 x 80 mm

FINITIONS

- Tôle galvanisée peinte en poudre époxy thermodurcissable
- Couche de peinture de 100 et 120 microns sur cadre.
- Couleur standard gris RAL 7035. Blanc /7010

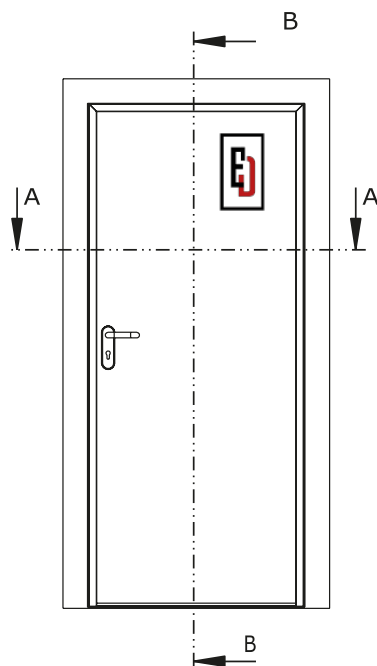
ACCESSOIRES STANDARDS

- ✓ Charnières en acier de 3 mm d'épaisseur fixées au vantail avec des vis zinguées M6x16 et au dormant par soudure, celle du bas étant à fermeture semi-automatique par torsion.
- ✓ Joint en graphite intumescent 15 x 2 mm. Se dilate 25 fois sa taille T9 > 150°C.
- ✓ Serrure CF réversible à double écrou, encastrée dans la lame, protégée par deux plaques stucal MO.
- ✓ Loquet en acier fritté. Cylindres en laiton 40 x 40 avec 2 clés. Étiquette d'approbation UL.
- ✓ Boulon anti-levier.
- ✓ Poignée modèle CF anti-accroc avec noyau en acier doublé par fusion. Boucliers métalliques doublés de nylon et de vis



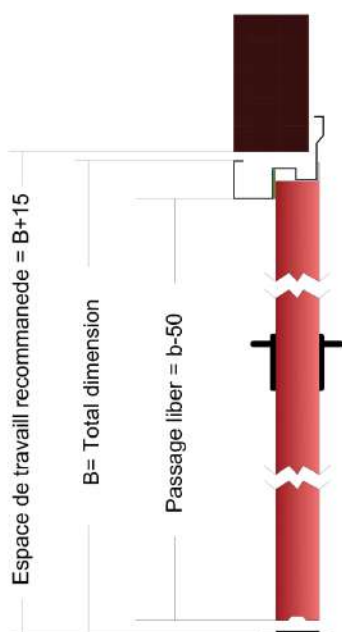
UN VANTAIL

La meilleure solution pour les espaces
À fort trafic

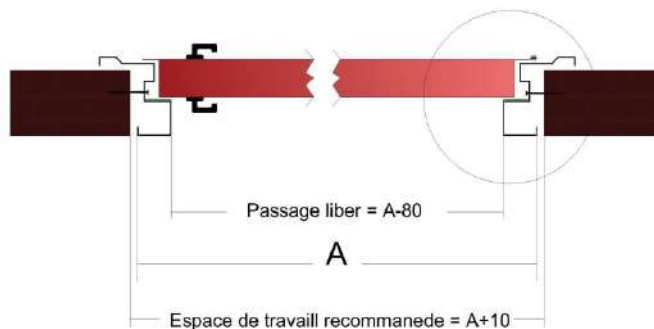


MESURES

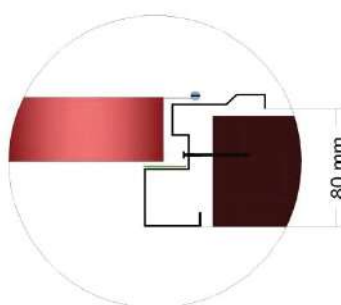
LARGEUR		
ESPACE LIBRE	A	E.T. RECOMMANDÉ
600	680	690
700	780	790
810	890	900
900	980	990
930	1010	1020
1000	1080	1090
1100	1180	1190
1200	1280	1290
HAUTEUR		
ESPACE LIBRE	B	E.T. RECOMMANDÉ
2000	2045	2050
2100	2145	2150



COUPE BB



COUPE AA

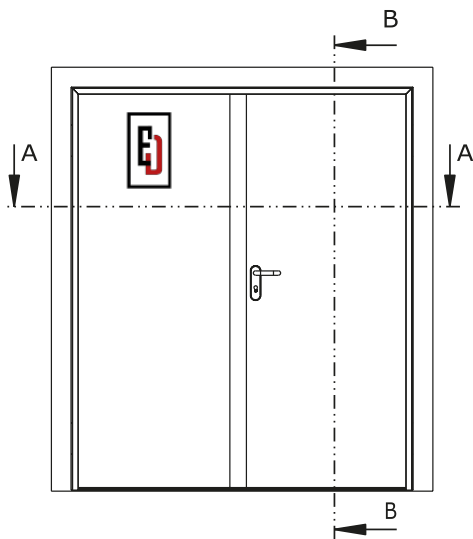


DEUX VANTAUX

La meilleure solution pour les espaces
À fort trafic

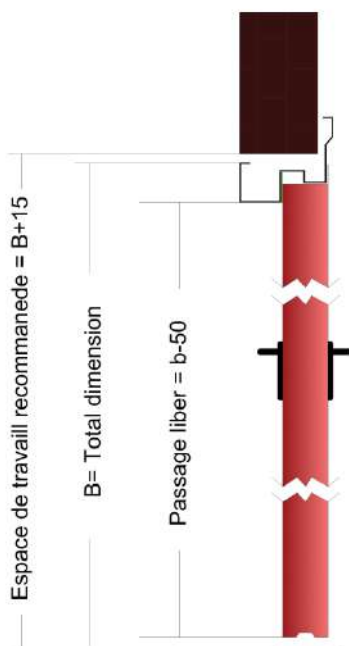


MESURES

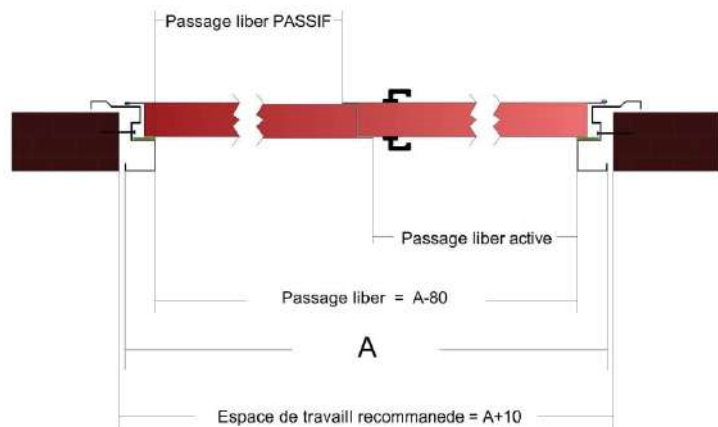


LARGEUR					
ACTIF	PASSIF	=	A	ESPACE LIBRE	
				ESPACE LIBRE	ESPACE DE TRAVAIL RECOMMANDÉ
600	600		1240	1320	1330
700	600		1340	1420	1430
700	700		1440	1520	1530
810	700		1550	1630	1640
810	810	+40	1660	1740	1750
900	810		1750	1830	1840
900	900		1840	1920	1930
1000	900		1940	2020	2030
1000	1000		2040	2120	2130
1100	1000		2140	2220	2230

HAUTEUR		
ESPACE LIBRE	B	ESPACE DE TRAVAIL RECOMMANDÉ
2000	2050	2065
2100	2150	2165



COUPE BB



COUPE AA

Porte entrée de bloc



Porte entrée de bloc

Matière première : tôle galvanisé /tôle inox

Epaisseur de tôle : 15mm

Façade : Choix entre double vitrage à gaz ou simple vitrage

Système de fermeture : magnétique /ventouse

Contrôle d'accès : digital avec kit complet et vérin de retour

Finition : peinture époxy cuite au four 180°



Matériaux utilisés : tôle galvanisé

Epaisseur de tôle : 15mm

Façade : Panneau de façade en composite aluminium (Alucobond) / HPL ou MDF

Isolation : Remplissage intérieur avec de la laine de roche / Polystyrène

Système d'ouverture et de fermeture :

Axe pivot

Contrôle d'accès : digital avec kit complet (Serrure de porte pivot intelligente) fermeture simple avec clef et poignée



GR-1000
Siyah | Black





Serrure KALE Ref 252-257



Heurtoir



Judas
(oeil de boeuf)



Serrure de porte
pivot intelligente



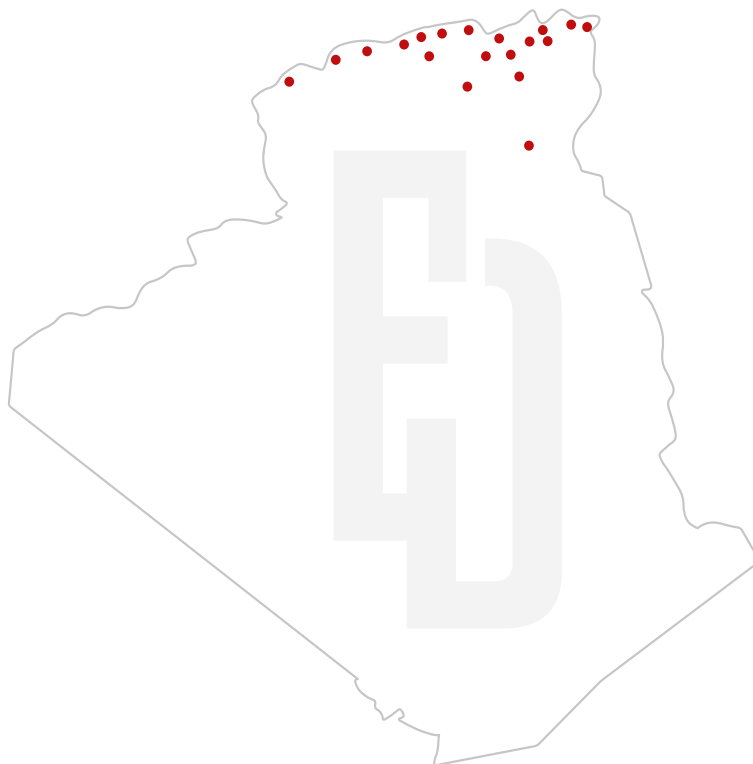
Clef porte

Poignée porte extérieur



Eldjaouda fait la fierté de l'industrie algérienne du fond de Msila jusqu'à chaque foyer algérien en mettant au service de son grand public de divers showroom sur tout le territoire national à savoir :


- **ALGER Draria** 0661582922
- **ALGER Cheraga** 0661582922
- **ALGER Eupcaliptus** 0542780211
- **ORAN** 0659125609
- **MOSTAGHANEM** 0659125609
- **BLIDA** 0557526380
- **MEDEA** 0557526380
- **BBA** 0552018818
- **CONSTANTINE** 0551803208
- **ANNABA** 0770041401
- **BEJAIA** 0770896500
- **TIZI OUZOU** 0552333635
- **DJIJEL** 0553578791
- **CHLEF** 0792878689
- **SETIF** 0561625104





لمصنعة الأبواب المسطحة، الأبواب الداخلية، والمطابخ





Z.I Route de Bou-Saâda M'Sila ALGERIE



0551898989-0551878787-0560988147



eldjaouda@groupe-chichi.com



035359393



Eldjaouda groupe-chichi



www.groupe-chichi.com